

LIVRE BLANC



Comment choisir
une auto-école ?

Pourquoi bien choisir son auto-école est important



Choisir une auto-école, c'est bien plus qu'une simple étape vers l'obtention du permis de conduire : c'est une opportunité de vous préparer à devenir un conducteur responsable. Une formation de qualité va au-delà de l'apprentissage des règles du Code de la route : l'auto-école vous accompagne dans l'acquisition de compétences essentielles pour toute votre vie, en vous apprenant à maîtriser votre véhicule et à réagir avec assurance en toutes circonstances.

Chaque moment de votre parcours de formation est une chance d'acquérir des réflexes qui garantiront votre sécurité et celle des autres dans l'espace public.

Une école de conduite qui met l'accent sur ces valeurs vous offrira une expérience positive et réussie.

Ce livre blanc a pour objectif de vous guider à travers les multiples facettes du processus de sélection d'une auto-école. Vous découvrirez les enjeux et avantages d'un bon choix, mais aussi les différents types d'établissements qui existent. Nous détaillerons les critères essentiels à considérer, les formations disponibles, les questions à poser avant de s'engager, et même les erreurs à éviter. Enfin, nous explorerons les différences entre les auto-écoles en ligne et traditionnelles, vous permettant ainsi de faire un choix éclairé selon vos besoins et votre mode de vie. À la fin du livre blanc, vous trouverez également des témoignages d'élèves qui partagent leur expérience ainsi que des ressources supplémentaires pour vous aider à choisir la meilleure option possible.

Que vous soyez un futur conducteur ou un parent désireux d'accompagner votre enfant dans cette démarche, ce livre blanc vous fournira les clés pour naviguer sereinement dans le monde des écoles de conduite afin de prendre la décision qui vous correspond le mieux.

Les enjeux & avantages d'un bon choix d'auto-école

Choisir la bonne auto-école n'est pas une décision à prendre à la légère. La qualité de la formation reçue peut avoir des conséquences directes sur la sécurité routière, les chances de réussite à l'examen de conduite, ainsi que sur l'investissement financier et temporel que représente l'obtention du permis de conduire.

À travers ce chapitre, nous explorerons l'importance de faire un choix éclairé et les avantages d'opter pour une école de conduite exigeante.

1. L'importance de la formation initiale pour la sécurité routière

Bien que les chiffres de la mortalité routière soient en constante baisse, le nombre de morts sur les routes françaises reste conséquent (environ 3 400 décès en 2023 cf focus plus bas).

L'une des missions primordiales d'une auto-école est d'assurer que chaque élève maîtrise non seulement les gestes techniques nécessaires à la conduite, mais aussi les comportements qui garantissent la sécurité de l'ensemble des usagers sur la route.

Une formation de qualité permet de développer une conduite préventive, de savoir anticiper certains risques.

Mais aussi, d'apprendre à gérer le stress et l'imprévu. Un mauvais choix d'auto-école peut conduire à une formation insuffisante ou mal adaptée, mettant en péril la sécurité de l'élève, et par conséquent, celles de tous au sein de l'espace public.

C'est pourquoi, il est crucial que l'auto-école dispense des enseignements à la fois théoriques et pratiques professionnels, en mettant l'accent sur les **bonnes pratiques de sécurité** et des **attitudes responsables**.

Focus bilan 2023 de la Sécurité Routière

3 398 personnes sont décédées en France et Outre-Mer.

Les routes de campagne sont celles qui enregistrent le plus de décès (**59 %**) et blessés graves (**48 %**).

77,6 % des morts sur la route sont des hommes.



[Source : <https://www.onisr.securite-routiere.gouv.fr/etat-de-linsecurite-routiere/bilans-annuels-de-la-securite-routiere/bilan-2023-de-la-securite-routiere>]

2. Influence d'une bonne auto-école sur les chances de réussite à l'examen



La réussite à l'examen de conduite dépend en grande partie de la qualité de la préparation.

Une auto-école bien choisie, avec des moniteurs expérimentés et pédagogues, saura adapter la formation aux besoins spécifiques de chaque élève, que ce soit en termes de rythme d'apprentissage, de compétences techniques, ou de compréhension des règles de circulation.

Une école de conduite qui offre des conditions d'apprentissage optimales, avec des véhicules en bon état, un suivi personnalisé et un encadrement bienveillant, favorisera grandement **la réussite à l'examen**.

Enfin, parmi les bonnes pratiques, on note le passage d'examens blancs qui familiarise l'élève aux conditions réelles de l'épreuve, réduisant ainsi son stress et augmentant ses chances de succès.

3. Les implications financières et temporelles d'un mauvais choix

Le choix d'une auto-école a également des répercussions importantes sur le plan financier et temporel.

Opter pour une école de conduite qui propose des formations de mauvaise qualité ou qui ne correspond pas aux attentes personnelles peut entraîner un allongement inutile de la durée des leçons, une multiplication des échecs à l'examen, et donc **un surcoût pour l'élève**.

En outre, un mauvais choix peut également engendrer des frustrations et une démotivation, rallongeant ainsi le parcours de manière significative.

Une bonne décision, en revanche, permet non seulement de réduire les coûts en minimisant le nombre de leçons de conduite nécessaires, mais aussi d'optimiser le temps passé à se former, garantissant ainsi un parcours plus rapide et plus efficace.

Enfin, une auto-école qui respecte un suivi rigoureux et adapté à l'évolution de l'élève aide souvent à décrocher le permis dans des délais plus courts, ce qui est un avantage considérable pour ceux qui ont des impératifs professionnels ou personnels.

Comprendre les différents types d'auto-écoles

Le marché de la formation à la conduite a évolué ces dernières années, avec l'émergence des auto-écoles en ligne notamment. Il existe désormais une variété d'options pour les candidats souhaitant obtenir leur permis de conduire. Chacun peut ainsi choisir l'auto-école qui correspond le mieux à ses attentes, ses besoins et son rythme d'apprentissage.

Dans ce chapitre, nous allons passer en revue les différents types d'établissements et leurs spécificités, afin de vous aider à prendre la bonne décision !



1. Auto-écoles traditionnelles VS auto-écoles en ligne

Les auto-écoles traditionnelles

Elles restent le modèle le plus courant en France.

Elles proposent un apprentissage en présentiel, avec des cours théoriques en salle associés à des cours de code en ligne et des leçons de conduite en voiture.

Ce type d'établissement permet une interaction directe avec les moniteurs et favorise un apprentissage personnalisé, adapté au rythme et aux besoins de chaque candidat.

L'un des avantages majeurs des auto-écoles de proximité est l'accompagnement constant et la possibilité de poser des questions en temps réel.

Cependant, ces auto-écoles peuvent être plus coûteuses en raison des charges inhérentes au local et à la flotte de véhicules.

Les auto-écoles en ligne

Elles ont gagné en popularité ces dernières années, notamment grâce à l'essor du numérique.

Elles offrent une approche plus flexible, permettant aux élèves de suivre les cours théoriques à distance via une plateforme en ligne, et de réserver des leçons de conduite auprès de moniteurs indépendants, souvent à des horaires plus souples.

L'avantage principal des auto-écoles en ligne réside dans la réduction des coûts, rendue possible par l'absence de locaux physiques et la diminution des frais fixes liés au fonctionnement, ainsi que la possibilité d'apprendre à son propre rythme. Toutefois, ce modèle présente certains inconvénients : l'absence de suivi direct engendre souvent un manque de motivation chez certains élèves. De plus, la qualité des cours pratiques varie considérablement d'un moniteur à l'autre.

Enfin, une tendance à se concentrer davantage sur la théorie laisse certains élèves insuffisamment préparés aux situations réelles de conduite.

En résumé, les auto-écoles en ligne conviennent aux apprenants disposant déjà de solides connaissances du Code de la route et capables de travailler de manière organisée et autonome.

Pour ceux qui privilégient un apprentissage structuré, accompagné et personnalisé, l'auto-école traditionnelle reste de loin l'option la plus sûre. Grâce à un encadrement constant, des moniteurs expérimentés et un suivi individualisé, elle offre un environnement propice à l'acquisition complète des compétences nécessaires à une conduite sûre et responsable.

2. Auto-écoles avec formation accélérée : Pour ceux qui souhaitent obtenir leur permis rapidement

Certains établissements proposent des **formations accélérées**, bien souvent sous la forme de **stages** de quelques jours, permettant d'obtenir son permis de conduire en un temps record.

Ce type d'apprentissage est idéal pour les candidats ayant des impératifs de temps, comme les étudiants, les jeunes professionnels ou ceux qui ont des besoins spécifiques liés au travail.

Ces cursus sont basés sur un programme intensif, avec un nombre élevé de leçons planifiées sur un court laps de temps, ce qui peut être bénéfique pour certains élèves qui préfèrent un apprentissage condensé.

Cependant, ce type de formation comporte des risques : un apprentissage trop rapide peut conduire à une maîtrise incomplète des compétences de conduite, ce qui peut nuire à la sécurité.

De plus, ce programme accéléré peut être éprouvant, avec un emploi du temps très dense, ce qui n'est pas adapté à tout le monde, notamment à ceux qui ont besoin de plus de temps pour assimiler les informations.

Il est donc essentiel de s'assurer que la qualité de la formation n'est pas sacrifiée au profit de la rapidité.

3. Auto-écoles spécialisées dans la conduite accompagnée ou supervisée : Adapté aux jeunes conducteurs

La conduite accompagnée et la conduite supervisée représentent des modes d'enseignement alternatifs proposés par de nombreux établissements, particulièrement adaptés aux jeunes conducteurs.

Ces deux programmes offrent une formation plus souple et progressive par rapport à la conduite traditionnelle, en permettant à l'apprenant de conduire en dehors des leçons classiques, mais sous un encadrement spécifique.

La conduite accompagnée

Elle commence dès 15 ans et repose sur un apprentissage en deux phases : d'abord, l'élève effectue un certain nombre d'heures de conduite avec un moniteur professionnel pour acquérir les bases essentielles, puis il poursuit son apprentissage en conduisant sous la supervision d'un accompagnateur (généralement un parent ou un proche).

Cette étape de conduite « accompagnée » dure généralement entre 1 et 3 ans et permet au jeune conducteur de rouler dans des conditions variées, en fonction des trajets et des situations rencontrées.

La conduite supervisée

Elle s'adresse aux jeunes conducteurs qui ont atteint l'âge de 18 ans et qui ont déjà suivi une formation théorique et pratique en auto-école.

Après l'obtention du Code de la route et un cursus pratique minimal, l'élève peut conduire sous la vigilance d'un accompagnateur, sans attendre d'avoir obtenu son permis.

Cela permet de continuer à accumuler des heures de conduite avant de se présenter à l'examen.

L'un des principaux avantages de la **conduite accompagnée et supervisée** réside dans la flexibilité et l'expérience qu'elles offrent. Le candidat au permis conduit dans des situations réelles et variées, en dehors des contraintes des leçons classiques, ce qui lui permet de développer une plus grande autonomie et d'améliorer sa gestion des risques. Cela renforce également sa confiance au volant. De plus, ce type de formation est souvent moins coûteux, car l'accompagnateur, généralement un proche, ne requiert pas de rémunération, et les trajets quotidiens servent d'heures de conduite.

Ces méthodes exigent une certaine maturité et responsabilité de la part du jeune conducteur, ainsi qu'un accompagnateur expérimenté, titulaire du permis depuis au moins cinq ans. Si l'accompagnateur manque d'expérience ou si l'élève n'est pas suffisamment impliqué, l'apprentissage risque d'être inefficace. Il est donc crucial que l'accompagnateur soit bien informé des règles de sécurité et des bonnes pratiques de conduite pour garantir une formation de qualité.

4. Auto-écoles avec simulateur de conduite : Utilisation de la technologie pour une formation progressive

Les simulateurs de conduite représentent une avancée technologique dans l'apprentissage des conducteurs. Ces dispositifs technologiques permettent aux élèves de s'exercer dans un environnement virtuel réaliste, offrant des simulations de situations de conduite variées et sécurisées.

Contrairement à ce que l'on pourrait penser, les simulateurs ne visent pas à remplacer la conduite réelle, mais à compléter et enrichir l'éducation à la conduite.

Focus

6 bonnes raisons d'apprendre sur un simulateur auto-école

Avec l'essor des simulateurs de conduite, le monde des auto-écoles bénéficie de nombreuses innovations technologiques, offrant ainsi aux apprentis conducteurs de précieux avantages pour leur apprentissage :

1. Bénéficier d'un environnement de conduite totalement sécurisé
2. Goûter à des sensations très proches de la conduite automobile
3. Apprendre à conduire à travers des exercices ludiques
4. Maîtriser les gestes techniques de la conduite à son rythme
5. Vivre des situations de conduire impossibles à créer en conditions réelles
6. Réduire l'appréhension des premières heures de conduite sur route

[Source : <https://public.codesrousseau.fr/conseils-pratiques/793-pourquoi-apprendre-sur-un-simulateur-de-conduite-en-auto-ecole.html>]

Les simulateurs permettent d'aborder des aspects essentiels de la conduite, tels que l'apprentissage de la gestion des risques, le respect des distances de sécurité, la prise en charge des comportements de conduite en situation d'urgence, sans oublier la gestion du stress au volant !

Ces outils s'avèrent particulièrement utiles pour travailler des scénarios potentiellement difficiles ou dangereux à reproduire sur route, comme les conditions météorologiques extrêmes ou l'irruption d'un usager ou d'un animal sur la chaussée.

Cependant, les simulateurs ne sauraient remplacer totalement la conduite sur route. Bien qu'ils permettent de simuler de nombreux aspects de la conduite, ils ne peuvent pas reproduire toutes les variables rencontrées dans un contexte réel, telles que l'interaction avec d'autres conducteurs, la gestion des imprévus ou l'adaptation à des conditions de circulation changeantes. Ils demeurent, avant tout, un complément précieux pour un enseignement de la conduite qualitatif et complet.

L'un des grands avantages du simulateur réside dans sa capacité à offrir un apprentissage progressif.

Il permet à l'élève de répéter certaines situations spécifiques jusqu'à les maîtriser, tout en recevant un retour immédiat sur ses erreurs, ce qui favorise une correction rapide des mauvais réflexes.

De plus, l'utilisation du simulateur en auto-école allège les coûts de la formation pratique en réduisant le nombre de leçons nécessaires sur la route, notamment pour les exercices théoriques ou des scénarios peu fréquents mais cruciaux.

Les critères à considérer pour choisir une bonne auto-école

Le choix de l'auto-école est essentiel pour garantir une bonne préparation à l'examen du permis de conduire. Voici les principaux critères à prendre en compte pour sélectionner l'établissement le plus adapté à vos attentes.

1. Taux de Réussite : Est-ce un indicateur important ?

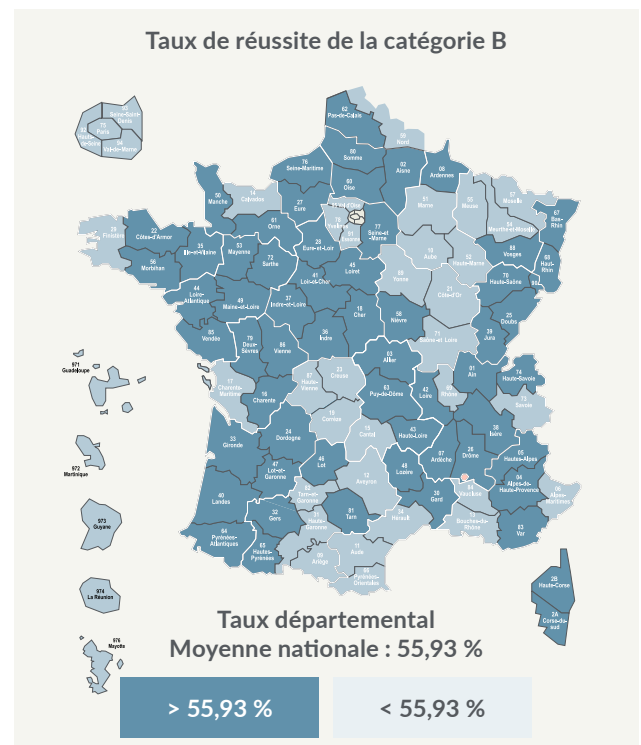

Le taux de réussite d'une auto-école peut sembler, à première vue, un excellent critère de choix. Cependant, il faut toujours le replacer dans son contexte.

S'il est vrai que le taux de réussite de l'auto-école donne une première idée de la qualité de l'enseignement proposé, il ne faut pour autant pas s'y fier aveuglément ! Cet indicateur peut varier en fonction de nombreux éléments : le profil des élèves (plus ou moins en difficulté), le niveau d'exigence de l'équipe pédagogique, le centre d'examen de rattachement, ou encore la stratégie de présentation aux épreuves.

Une auto-école peut afficher un taux élevé en ne présentant que les candidats jugés "prêts", tandis qu'une autre, plus inclusive, accompagnera tous les profils, au risque de voir ses statistiques baisser.

Il est important de comparer le taux de réussite de l'auto-école pressentie avec la moyenne du taux départemental.

Taux de réussite 2023



[Source : <https://www.securite-routiere.gouv.fr/les-chiffres-des-examens-du-permis-de-conduire/bilans-des-examens-du-permis>]

2. Tarifs et forfaits : Comprendre les coûts



Bien que certains tarifs soient réglementés (frais d'inscription aux épreuves, frais d'accompagnement), les écoles de conduite disposent d'une liberté pour fixer leurs tarifs.

Les auto-écoles proposent des forfaits de base qui incluent un nombre d'heures de conduite, et peuvent également offrir des options supplémentaires, telles que des leçons supplémentaires, des supports de cours ou des stages intensifs.

Il est important de noter que la réglementation impose une transparence totale sur les tarifs et qu'aucun frais supplémentaire ne peut être exigé en dehors des prestations spécifiées dans le contrat.

Lors de la comparaison des offres, veillez à ce que tout soit bien détaillé dans le contrat afin d'éviter toute surprise, et assurez-vous que les prix affichés respectent la législation en vigueur.

3. Proximité et accessibilité : Flexibilité des leçons



La proximité de l'auto-école est un critère non négligeable.

Être proche de l'établissement facilite la gestion de l'emploi du temps et permet des leçons régulières, ce qui reste essentiel pour progresser rapidement.

De plus, certains établissements offrent des horaires flexibles, y compris le soir ou le week-end, ce qui est un avantage si vous avez un emploi du temps chargé.

Une auto-école bien située réduit les contraintes de transport, ce qui peut être un facteur de motivation pour suivre les cours de manière assidue.

4. Qualité des moniteurs : Compétences et pédagogie



La compétence des moniteurs constitue un élément déterminant pour une formation réussie.

Ils doivent non seulement être diplômés (Titre Professionnel ECSR) et expérimentés, mais aussi avoir une méthode d'enseignement claire et adaptée à chaque élève.

Un bon enseignant de la conduite sait faire preuve de patience et est capable de s'adapter aux besoins individuels, qu'il s'agisse d'un élève stressé, d'un débutant ou d'un conducteur ayant besoin de se perfectionner.

Renseignez-vous sur l'expérience et les qualifications des moniteurs auto-école et privilégiez les établissements qui affichent les profils de leur équipe pédagogique.

5. Avis et témoignages clients : Interpréter les retours des élèves



Les avis en ligne peuvent vous fournir des informations précieuses sur la qualité d'une auto-école.

Cependant, il est important de les lire avec discernement. Un grand nombre d'avis positifs est généralement un bon signe, mais méfiez-vous des avis excessivement flatteurs ou trop négatifs.

Recherchez des avis détaillés qui abordent spécifiquement la qualité des moniteurs, la ponctualité, l'organisation des cours ainsi que les conditions d'enseignement.

Les forums spécialisés et les sites d'avis fournissent une vision plus nuancée et aident à repérer des problèmes récurrents.

6. Matériel et outils pédagogiques : Simulateurs et supports numériques



Les auto-écoles innovantes utilisent des outils pédagogiques numériques, tels que des plateformes d'apprentissage du Code de la route ou des simulateurs de conduite.

Les interfaces d'entraînement au code permettent de réviser à son rythme, avec des exercices interactifs et des tests pratiques.

Les simulateurs sont particulièrement utiles pour s'exercer à des scénarios rares mais cruciaux, comme la conduite sous forte pluie ou la gestion d'une situation d'urgence.

Le simulateur auto-école s'avère particulièrement utile dans la reproduction des situations de conduite difficiles ou dangereuses dans un environnement sécurisé.

Vous l'avez compris, ces outils sont un vrai plus pour une préparation optimale.



Les différentes formations & permis proposés

Lorsqu'on se lance dans la recherche d'une auto-école, il est essentiel de bien comprendre les différentes formations et permis disponibles.

Chaque type de permis offre des avantages spécifiques, et le choix de l'option la plus adaptée dépend des besoins et des objectifs personnels de l'élève.

Dans cette section, nous détaillerons les principales formations et permis proposés par les auto-écoles.

1. Permis B (voiture) : programme standard



Le **Permis B** est le permis le plus couramment passé et permet de conduire une voiture. C'est la formation classique, qui s'adresse à la majorité des candidats. Elle se compose de deux grandes étapes :

L'apprentissage du Code de la route

Les candidats doivent d'abord passer l'examen théorique du Code de la route, qui teste leur connaissance des règles de circulation, des panneaux et de la sécurité routière.

Il existe plusieurs supports de révision, y compris des cours en ligne ou des applications mobiles, fréquemment proposés par les auto-écoles.

La conduite

Après avoir validé le code (ou en cours d'apprentissage du code), l'élève commence les heures de conduite avec un moniteur.

Le programme de conduite prévoit un minimum réglementaire de 20 heures mais la moyenne se situe aux alentours de 30 heures, selon les compétences de l'élève et son rythme d'apprentissage.

Ces heures de pratique permettent d'apprendre à maîtriser les gestes techniques de la conduite puis de devenir progressivement autonome aux commandes d'un véhicule dans différentes situations de circulation.

À la fin de cette formation, l'élève doit passer un examen pratique pour obtenir son permis.

Focus Permis & handicap



Le permis B pour les personnes en situation de handicap

Certains établissements forment les personnes en situation de handicap au permis voiture. Les parcours d'apprentissage s'appuient sur des outils spécifiques et sont conçus pour répondre aux besoins de chaque individu. À terme, les personnes handicapées acquièrent l'autonomie nécessaire pour obtenir leur permis de conduire puis piloter une voiture aménagée.

Le site de la Sécurité routière recense plus de 300 auto-écoles fournissant un enseignement adapté aux personnes en situation de handicap locomoteur et/ou auditif. Rendez-vous sur <https://autoecoles.securite-routiere.gouv.fr/>



[Source livre blanc : <https://www.handiconduite.fr/>]



2. Permis B (voiture) boîte automatique

Le **Permis B** boîte automatique a le vent en poupe et offre une alternative intéressante aux élèves peu sûrs d'eux, désireux de passer le permis rapidement et à moindres frais.

Le parcours **boîte auto** présente des similitudes avec la formation B standard (comprenez sur boîte manuelle) :

La formation au Code

Les candidats au permis boîte auto doivent assimiler les règles du Code de la route et passer l'ETG avec succès.

Les cours de conduite

Après avoir validé l'épreuve théorique (ou pendant la formation au Code de la route), l'apprenant commence la conduite sous la supervision d'un enseignant.

Le nombre minimal d'heures de conduite correspond à 13 heures versus 20 heures en boîte manuelle.

À l'issue des cours pratiques, et lorsque le moniteur estime que l'élève est suffisamment autonome, vient l'étape de l'épreuve pratique du permis de conduire.

Bon à savoir



À tout moment de sa vie de conducteur, le titulaire du permis boîte auto (mention B78 sur le titre du permis) peut suivre la formation passerelle de 7h pour lever le code B78 et passer à la conduite d'un véhicule équipé d'une boîte manuelle.

3. Conduite accompagnée (AAC) : Idéal pour les jeunes dès 15 ans



La **Conduite accompagnée** est une option qui permet aux jeunes dès 15 ans de commencer leur apprentissage de la conduite avant d'obtenir leur permis de conduire.

Cette méthode, plus souple et encadrée, consiste à suivre un programme similaire à celui du permis classique, avec des étapes supplémentaires pour permettre un accompagnement plus long et plus progressif.

Apprentissage précoce

L'élève commence par suivre les mêmes cours de code et de conduite qu'un permis standard.

Cependant, la particularité de la conduite accompagnée est que, dès l'âge de 15 ans, l'élève peut conduire un véhicule avec un accompagnateur adulte (ayant le permis depuis au moins 5 ans), après avoir validé une première phase de formation en auto-école.

Suivi prolongé

Après les premières heures de conduite en auto-école, l'élève doit parcourir un certain nombre de kilomètres (minimum 3 000 km) avec son accompagnateur.

Cette phase permet d'élargir les situations de conduite, notamment dans des conditions variées (nuit, autoroute, météo changeante, etc.).

La **Conduite accompagnée** présente plusieurs avantages pour les jeunes conducteurs.

Elle favorise une progression rapide et sécurisée, en offrant une expérience pratique accrue dès 15 ans. Comparée à la formation classique, elle est souvent plus économique, avec un taux de réussite plus élevé à l'examen (74,7 % en 2023).

Comme les autres candidats, les jeunes peuvent passer leur permis dès 17 ans mais bénéficient d'une période probatoire réduite à 2 ans. De plus, ils profitent de tarifs avantageux pour leur assurance « jeune conducteur ».

4. Conduite supervisée : Formation pour ceux qui souhaitent être accompagnés sans suivre le programme de l'AAC

La **Conduite supervisée** s'adresse à ceux qui veulent apprendre à conduire avec un accompagnateur tout en ayant moins de contraintes qu'en conduite accompagnée (AAC).

Elle est ouverte aux jeunes dès 18 ans ainsi qu'aux adultes, qui peuvent y accéder après un échec à l'examen ou s'ils ont besoin d'une formation supplémentaire avant l'examen pratique.

Principe de la conduite supervisée

Cette formule permet à l'élève de conduire un véhicule avec un accompagnateur, sans les restrictions de la conduite accompagnée, comme le nombre de kilomètres à parcourir.

L'accompagnateur doit être titulaire du permis B depuis au moins 5 ans et avoir au moins 23 ans.

Flexibilité et autonomie

La conduite supervisée est idéale pour ceux qui souhaitent une formation plus souple tout en étant guidés par une personne de confiance.

Ce type de formation est souvent choisi par des adultes qui veulent perfectionner leur conduite ou gagner en confiance au volant avant de passer l'examen.

5. Permis Moto, AM, et autres catégories : Options disponibles pour d'autres types de véhicules

Outre le permis voiture (permis B), les auto-écoles proposent également des formations pour d'autres types de véhicules, tels que :

> Permis Moto

Le permis moto permet de conduire des deux-roues motorisés (moto, scooter).

Il existe plusieurs catégories de permis moto, comme le permis A1 (pour les motos de petite cylindrée) ou le permis A (pour les motos de plus de 35 kW).

La formation comprend des cours théoriques sur la sécurité routière et des sessions pratiques, avec une évaluation en fin de formation.

> Permis AM (anciennement BSR)

Ce permis est destiné aux jeunes à partir de 14 ans qui souhaitent conduire un scooter ou un cyclomoteur (moins de 50 cm³). Il nécessite une formation théorique et inclut une session de conduite sur route de 3 heures minimum.

> Permis remorque ou bateau

Certaines auto-écoles proposent également des formations spécialisées comme le **permis remorque**, permettant de conduire un véhicule tractant une remorque ou le **permis bateau**, indispensable pour naviguer en mer ou sur les plans d'eau.

6. Permis accéléré



Le **permis accéléré** est une option idéale pour ceux qui souhaitent obtenir leur titre rapidement.

Ce programme intensif facilite la préparation du Code de la route et l'apprentissage de la conduite automobile grâce à des révisions et des cours condensés sur une courte période.

Le **stage permis accéléré** se déroule en présentiel, avec des cours de code en salle intensifs suivis d'examens blancs pour évaluer la progression avant l'examen théorique officiel (ETG). Puis, place à la conduite sous la supervision de professionnels de la route avec là aussi des sessions sur route très rapprochées. Et enfin, l'examen pratique pour valider le permis de conduire.

Bien que ce format requière une forte implication, il est particulièrement adapté aux personnes disposant de peu de temps pour se former.

Questions à poser avant de s'inscrire dans une auto-école

Avant de vous inscrire dans une auto-école, il est crucial de poser les bonnes questions pour vous assurer que l'établissement correspond à vos attentes.

Ce chapitre présente une liste de questions clés à poser lors de votre première visite ou lors d'un échange téléphonique, accompagnée des réponses souhaitées ou probables, afin de vous aider à faire un choix éclairé.

1. Quelle est la durée moyenne pour obtenir le permis ?

La durée moyenne pour obtenir un permis de conduire varie en fonction de plusieurs facteurs, comme le nombre d'heures de conduite effectuées, la capacité d'apprentissage de l'élève, la fréquence des leçons, et la disponibilité des places d'examen.

En général, il faut compter entre 3 et 6 mois pour obtenir le permis, si l'élève est assidu et que l'auto-école offre un programme structuré.

2. Quel est le délai pour avoir une place pour les examens théoriques (code) et pratique ?

Le délai pour passer l'examen théorique (code) auprès de l'un des cinq opérateurs privés est généralement très rapide.

Pour l'examen pratique, le système RdvPermis a remplacé l'attribution classique des places : les places sont désormais nominatives et attribuées directement à l'élève, qui mandate son auto-école pour gérer la réservation.

Les places sont mises en ligne chaque semaine par les préfectures. Les délais pour obtenir une place varient en fonction des disponibilités locales et du nombre d'élèves inscrits.

En cas d'échec, un délai d'attente est imposé avant de pouvoir repasser l'examen, allant de 10 à 45 jours selon la note obtenue.

3. Quels sont les frais supplémentaires potentiels ?

En plus des frais de base pour les leçons de conduite et l'inscription, plusieurs frais supplémentaires peuvent s'ajouter, notamment :

- **Frais d'accompagnement aux examens** (code et pratique), qui couvrent l'organisation et la gestion de votre passage à l'examen.
- **Frais pour des leçons supplémentaires** si le nombre d'heures inclus dans le forfait initial n'est pas suffisant pour préparer l'examen.
- **Frais administratifs** liés à la gestion et au suivi de votre dossier.

Il est important de bien clarifier ces coûts avant l'inscription.

4. Comment comparer les forfaits et les tarifs des différentes auto-écoles ?



Pour comparer les tarifs des auto-écoles, il est essentiel de :

1. Vérifier le nombre d'heures incluses dans les forfaits de base ;
2. S'assurer que les tarifs couvrent tous les frais nécessaires (examen, frais d'accompagnement, etc.) ;
3. Comparer les services supplémentaires offerts, tels que les cours de code en ligne, l'accès à un simulateur de conduite ou les sessions de révision ;
4. Tenir compte des avis d'anciens élèves pour évaluer la qualité de l'enseignement ;
5. Demander des informations sur les options de financement disponibles (permis à 1 €, etc.).

Cela vous permettra de faire un choix éclairé en fonction de vos besoins et du rapport qualité/prix.

5. Combien d'heures de conduite sont incluses dans les forfaits ?



La plupart des forfaits de base incluent entre 20 et 30 heures de conduite pour un cursus classique sur boîte manuelle.

Certains établissements proposent des forfaits plus complets avec des heures supplémentaires ou des supports pédagogiques additionnels, comme un accès au code en ligne ou des cours sur simulateur auto-école.

Avant de signer, assurez-vous que le contrat type précise clairement le nombre d'heures de conduite, la durée des leçons, les supports pédagogiques inclus et les conditions d'ajustement si vous avez besoin d'heures supplémentaires.

Focus : 4 avantages du contrat type auto-école



Depuis le 1^{er} juin 2020, la remise d'un contrat type d'enseignement à la conduite est obligatoire pour l'inscription dans une auto-école. Le contrat type auto-école encadre la formation au permis et offre au candidat :

1. Plus de transparence sur les tarifs et les prestations proposés
2. Plus de facilité à comparer plusieurs auto-écoles
3. Plus de précision sur le déroulement de la formation théorique et pratique et les moyens pédagogiques mis en œuvre.
4. Plus de visibilité sur les conditions et procédures à suivre en cas de rétractation, de résiliation ou de défaillance financière de l'établissement, etc.

[Source : <https://public.codesrousseau.fr/conseils-pratiques/587-le-contrat-type-de-formation-auto-ecole.html>]

6. Quel est le coût moyen des leçons de conduite dans une auto-école ?



On entend souvent dire que le permis coûte cher. En moyenne, une heure de conduite est facturée entre 40 et 60 €, selon les régions et les auto-écoles, mais le tarif horaire peut être moins important dans le cadre d'un forfait. Ce chiffre mérite d'être mis en perspective, car derrière ce tarif se cache une réalité économique complexe.

Le coût d'une leçon de conduite intègre en effet la location, l'entretien et l'assurance des véhicules, le carburant, la rémunération des enseignants, les charges sociales, ainsi que les frais liés aux locaux et à l'administration.

Une fois tous ces coûts couverts, la marge dégagée par l'auto-école est souvent faible.

Et si le tarif horaire est évidemment un élément à considérer, il ne doit pas faire oublier l'essentiel : ce que vous recevez en échange. Deux auto-écoles peuvent proposer un prix similaire, mais offrir des prestations très différentes, alors n'hésitez pas à comparer !

7. Quelle est la flexibilité des horaires de cours dans une école de conduite ?

Les écoles de conduite s'efforcent de s'adapter aux contraintes horaires de leurs élèves en proposant des leçons de conduite en soirée et le week-end.

Cependant, cette flexibilité dépend de l'organisation de l'auto-école et de la disponibilité des moniteurs.

8. Comment sont organisées les leçons de conduite ?

Les leçons de conduite sont souvent planifiées sur des créneaux horaires fixes et s'étendent sur plusieurs semaines pour permettre une progression régulière.

En général, les premières heures de conduite sont consacrées à l'apprentissage des bases, telles que la maîtrise du véhicule et les règles de sécurité. Les leçons se déroulent principalement en format individuel, mais des cours en groupe peuvent aussi être organisés, notamment pour les révisions ou les formations théoriques complémentaires.

Des sessions de conduite plus intensives sont également proposées pour les élèves souhaitant passer le permis accéléré.

9. Y a-t-il des avis ou des témoignages d'anciens élèves qu'il est possible de consulter ?



Oui, la plupart des auto-écoles publient des avis en ligne sur des plateformes comme Google ou Facebook.

Pour des retours plus détaillés et fiables, vous pouvez également consulter des plateformes spécialement conçues pour mettre en relation les élèves et les auto-écoles, telles que **auto-ecole.codesrousseau.fr**.

Ce type d'outils offre des témoignages d'anciens élèves qui vous fourniront des informations précieuses sur l'accueil, la qualité de la formation et les différents modes d'apprentissage et formules proposés.

10. Quelles sont les politiques de remboursement ou de report des leçons ?



La politique varie d'une école de conduite à l'autre. En règle générale, les leçons sont remboursables ou reportables si vous annulez dans un délai raisonnable (48 heures le plus souvent).

En cas d'annulation à court terme ou de non-présentation, des frais supplémentaires peuvent être appliqués. Il est important de vérifier les termes précis du contrat au moment de l'inscription.

11. Comment se déroulent les examens pratiques et théoriques quand on est inscrit dans une auto-école ?

L'examen théorique, ou Code de la route, se déroule dans un centre agréé, où vous passerez un QCM sur une tablette.

Vous devez répondre à **40 questions et obtenir au moins 35 bonnes réponses** pour réussir. L'examen pratique se passe sur la route et évalue vos compétences de conduite dans des conditions réelles.

Avant de vous inscrire à l'examen officiel, l'auto-école vous préparera en organisant des évaluations pratiques pour vérifier que vous êtes prêt. Elle pourra aussi vous accompagner dans les démarches administratives, vous fournir des conseils pour maximiser vos chances de réussite et vous informer sur le déroulement de chaque examen.

12. L'auto-école propose-t-elle un simulateur de conduite ou d'autres outils innovants pour apprendre ?

De nombreuses auto-écoles proposent des outils numériques pour enrichir l'apprentissage des élèves. Pour le Code de la route, des plateformes en ligne permettent de suivre des cours interactifs et de s'exercer avec des séries de questions similaires à celles de l'examen.



Pour la conduite, certaines auto-écoles mettent à disposition des candidats un simulateur de conduite automobile, qui donne la possibilité à l'apprenant de se confronter à des situations complexes ou dangereuses dans un environnement sécurisé.

De plus, des applications de suivi numérique peuvent être utilisées pour suivre les progrès de l'élève, planifier ses leçons et lui fournir des retours personnalisés sur ses performances.

Ces outils complémentaires sont conçus pour optimiser l'apprentissage et la préparation aux examens.

13. Comment l'auto-école suit-elle la progression de ses élèves ?



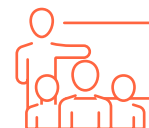
Les auto-écoles utilisent des outils numériques, comme le livret d'apprentissage numérique, pour suivre la progression de chaque élève.

Cet outil permet de suivre en temps réel les heures de conduite et les compétences acquises, offrant ainsi une vue d'ensemble claire de l'évolution du candidat. En fonction de ces données, les instructeurs ajustent les leçons pour répondre aux besoins spécifiques de

l'apprenant et l'aider à atteindre les compétences nécessaires à la réussite de l'examen.

Des bilans réguliers et des examens blancs sont également réalisés pour faire le point sur les progrès et identifier les axes de travail, afin de personnaliser au mieux l'enseignement.

14. Les auto-écoles offrent-elles des cours de Code de la route et sous quelle forme ?



La plupart des auto-écoles proposent des cours de code sous différents formats :

- En présentiel avec des cours de code en salle organisés régulièrement ;
- En ligne via des plateformes dédiées, permettant un apprentissage à distance, sous la forme de sessions de questions de code et de tests pratiques pour se préparer à l'examen théorique.

15. Quelles sont les modalités de paiement, les aides au financement type permis 1 € ?



Les auto-écoles proposent généralement des facilités de paiement, comme le paiement en plusieurs fois.

Les établissements certifiés « École conduite qualité » offrent également des solutions de financement avantageuses, telles que le « Permis à 1 € par jour », un prêt à taux zéro pour financer une partie du permis.

En plus de ce dispositif, il existe d'autres financements, comme le Compte Personnel de Formation (CPF), les aides de France Travail, ou encore les aides locales.

L'attribution d'une aide dépend de la situation de l'élève et de l'auto-école. Il est essentiel de se renseigner, au préalable, sur les conditions d'éligibilité et les démarches nécessaires pour pouvoir en bénéficier.

16. Y a-t-il des options pour reprendre des heures de conduite en cas d'échec ?

Oui, si vous échouez à l'examen pratique, il est possible de reprendre des heures de conduite (à tarif plus élevé en général) pour renforcer vos compétences avant une nouvelle présentation à l'examen.

Il est important de vérifier les modalités de ces offres, qui peuvent être limitées dans le temps ou soumises à certains critères.




Comparaison entre auto-écoles en ligne VS auto-écoles traditionnelles

Avec la diversité des options disponibles, il est crucial de comprendre les différences entre les auto-écoles en ligne et les auto-écoles physiques/traditionnelles.

Chaque format présente ses propres avantages et inconvénients, qui varient selon les besoins, les préférences et les contraintes de chaque élève.

Dans cette section, nous explorerons les avantages et les inconvénients des deux types d'auto-écoles et vous aiderons à déterminer quel type d'établissement correspond le mieux à votre situation.

1. Avantages et inconvénients des auto-écoles en ligne VS traditionnelles

Auto-écoles en ligne	
Avantages	Inconvénients
<ul style="list-style-type: none">● Flexibilité L'un des principaux atouts des auto-écoles en ligne est la flexibilité. Vous pouvez prendre des cours de conduite partout en France car les plateformes disposent d'un réseau de moniteurs indépendants dans la plupart des grandes villes. C'est pratique si vous êtes amené à bouger fréquemment par exemple.● Coût attractif En général, les auto-écoles en ligne proposent des prix plus bas, car elles n'ont pas les frais d'infrastructure liés aux locaux physiques. Cela peut être une bonne option pour ceux qui ont un budget limité pour l'apprentissage du Code de la route. 	<ul style="list-style-type: none">● Manque de suivi direct L'absence de contact en personne avec une équipe pédagogique établie peut rendre difficile l'accompagnement personnalisé. Les élèves manquent de soutien direct, en particulier si des difficultés surviennent dans la progression.● Qualité variable des moniteurs Les enseignants sont indépendants et changent souvent d'une leçon à l'autre.● Moins de soutien administratif L'élève doit gérer lui-même certaines démarches (inscription à l'examen, obtention du dossier d'inscription, etc.).● Manque de structure physique Pas de local, ce qui signifie aucun cours de code en salle pendant lesquels poser des questions ou encore, l'absence de formateur pour une rencontre en dehors des cours.● Risque de fausses promesses Certaines auto-écoles en ligne proposent des tarifs très attractifs. Malheureusement, une offre alléchante n'est pas toujours synonyme de formation de qualité. Aussi, il est donc essentiel de vérifier attentivement les prestations proposées, notamment la durée pendant laquelle vous allez réellement conduire sur un cours d'une heure. Consultez aussi les avis des anciens élèves avant de prendre votre décision.



Auto-écoles traditionnelles (physiques)

Avantages

● Accompagnement personnalisé

L'un des plus grands avantages des auto-écoles physiques est le suivi personnalisé. L'équipe pédagogique est là pour évaluer votre progression, vous guider tout au long de votre apprentissage et ajuster les leçons en fonction de vos besoins spécifiques. Ce suivi est crucial pour les élèves qui exigent un encadrement plus direct et un retour immédiat.

● Apprentissage pratique en conditions réelles

Les auto-écoles traditionnelles offrent un suivi professionnel et continu, ce qui est indispensable pour développer les compétences nécessaires à la conduite. En plus des leçons de conduite sur la route, ces auto-écoles permettent souvent de passer des évaluations pratiques régulières pour se préparer à l'examen.

● Proximité et accessibilité

Les écoles de conduite classiques sont locales et permettent aux élèves de bénéficier d'un environnement d'apprentissage plus direct, avec des interactions régulières et un meilleur suivi.

● Réseau local et sécurité

En optant pour une auto-école physique, vous avez la garantie d'un apprentissage avec un moniteur diplômé et expérimenté et des véhicules bien entretenus, ce qui peut être plus rassurant pour ceux qui recherchent une expérience de conduite en toute sécurité.

● Établissements labellisés

De nombreuses auto-écoles traditionnelles sont estampillées « École Conduite Qualité ». Ce type de label garantit une offre et des tarifs transparents, un personnel et des formations qualitatives, un suivi personnalisé, un système d'avis fiable auquel se référer et enfin, une sécurité financière pour vos paiements en cas de dépôt de bilan.

● Support complet pour l'examen

Les établissements de proximité offrent un soutien complet pour la préparation aux examens théoriques et pratiques. Elles peuvent aussi vous aider dans la gestion des démarches administratives et de l'inscription à l'accompagnement le jour de l'examen.

Inconvénients

● Moins de flexibilité

Les horaires de cours sont souvent fixes et imposent une certaine rigidité, ce qui peut être un inconvénient pour les élèves ayant un emploi du temps très contraint.

● Coût plus élevé

En raison des frais liés aux locaux, à l'infrastructure et au personnel qualifié, les auto-écoles physiques sont souvent plus chères en apparence comparées aux options en ligne. Mais au final, si l'on prend en compte le nombre total d'heures de conduite nécessaires au passage du permis, la réalité montre que le coût global est souvent moins élevé qu'avec une auto-école en ligne.

2. Critères pour savoir quel format convient le mieux

> Flexibilité

Si la flexibilité est votre priorité, une auto-école en ligne peut répondre à vos besoins. Vous pouvez étudier à votre rythme, à n'importe quel moment et de n'importe où. Cela reste idéal pour les personnes ayant des emplois du temps irréguliers ou des contraintes personnelles.

En revanche, si vous préférez un apprentissage plus structuré avec un suivi personnalisé, une auto-école traditionnelle représente un choix judicieux. Bien que les horaires soient moins flexibles, la présence physique d'un moniteur et les leçons pratiques régulières offrent un soutien direct et une progression plus maîtrisée.

> Budget

Les auto-écoles en ligne sont généralement plus abordables, car elles ne comportent pas les coûts fixes associés aux locaux physiques et aux enseignants sur place. Si votre budget est limité, cela peut être une option intéressante, particulièrement pour l'apprentissage du Code de la route.

Cependant, les auto-écoles traditionnelles, bien qu'elles soient souvent plus coûteuses, offrent un accompagnement personnalisé et adapté aux besoins de chaque apprenant. Grâce à leur proximité, elles connaissent bien leurs élèves et disposent d'une large gamme de supports pédagogiques pour garantir une préparation adaptée et optimale. Si vous avez besoin de plus de pratique ou d'un suivi plus approfondi pour l'examen pratique, opter pour une auto-école physique reste une valeur sûre.

> Autonomie d'apprentissage

Si vous êtes autonome et à l'aise avec l'idée d'étudier seul, l'auto-école en ligne peut être la solution. Vous pourrez gérer votre temps et réviser selon vos préférences.

Si, au contraire, vous préférez être guidé tout au long du processus d'apprentissage et bénéficier d'un suivi direct pour vous assurer que vous progressez, une auto-école traditionnelle sera plus adaptée. Les cours pratiques et les interactions avec les enseignants professionnels permettent une meilleure maîtrise des compétences de conduite.

Le choix entre une auto-école en ligne et une auto-école traditionnelle dépend de vos priorités personnelles. Les auto-écoles en ligne offrent flexibilité et coût réduit, mais manquent parfois d'accompagnement direct.

Les auto-écoles traditionnelles, en revanche, garantissent un suivi personnalisé, une formation pratique en voiture et une plus grande proximité, mais elles sont souvent un peu plus chères et moins flexibles.

En fonction de votre budget, de votre emploi du temps et de vos besoins d'accompagnement, il est essentiel de choisir le format qui vous permettra de réussir votre permis de conduire dans les meilleures conditions.

⊗ Les erreurs à éviter lors du choix de son auto-école

Choisir une auto-école est une étape cruciale dans votre apprentissage de la conduite.

Pour faire le bon choix, il est essentiel de ne pas se baser uniquement sur des critères superficiels.

Dans ce chapitre, nous vous présentons les erreurs les plus courantes à éviter afin de garantir une formation de qualité et une préparation optimale aux examens du permis.

1. Choisir uniquement en fonction du prix ou ne pas comparer les auto-écoles

Il peut être tentant de choisir l'auto-école la moins chère, mais cela ne garantit pas toujours une formation de qualité. Le prix ne doit pas être le seul critère de choix.

Il est essentiel de comparer plusieurs établissements en prenant en compte tous les critères : la réputation de l'école, le contenu des formations, la qualité des supports pédagogiques, et l'accompagnement personnalisé.

2. Ne pas vérifier le taux de réussite

Le taux de réussite à l'examen reste un indicateur important de la qualité d'une auto-école. Un taux de réussite bas peut signaler des lacunes dans la formation ou un accompagnement insuffisant.

Avant de vous inscrire, renseignez-vous sur les résultats de l'auto-école aux examens théoriques et pratiques, et vérifiez si l'école de conduite met en place une approche pédagogique structurée pour maximiser les chances de succès de ses élèves.

3. Ne pas se renseigner sur l'expérience et la qualification des moniteurs

Comme les professeurs à l'école, les moniteurs jouent un rôle décisif dans la réussite de votre apprentissage. Il est donc essentiel de s'assurer qu'ils sont qualifiés et expérimentés.

Renseignez-vous sur leur parcours professionnel et leur niveau de certification. Un moniteur expérimenté saura mieux s'adapter à vos besoins et à votre rythme, vous guider efficacement et vous préparer de manière optimale pour l'examen.

4. Ne pas prendre en compte la flexibilité des horaires

Si vous avez un emploi du temps chargé, il est important de choisir un établissement qui offre une certaine flexibilité. Ne pas prendre en compte cette dimension est susceptible d'entraîner des frustrations, surtout si vous devez jongler avec d'autres engagements.

Vérifiez les horaires des leçons de conduite, la possibilité de les adapter à vos disponibilités (soirées, week-ends) et la réactivité de l'auto-école pour vous proposer des créneaux qui vous conviennent.

5. Ignorer le matériel pédagogique et les équipements

Le matériel pédagogique et les véhicules utilisés pour l'enseignement sont essentiels pour une formation réussie. Ne vous contentez pas de choisir une auto-école sans vérifier l'état des véhicules. Ils doivent être récents et bien entretenus pour garantir votre sécurité et un apprentissage efficace.

De plus, renseignez-vous sur les outils pédagogiques disponibles : simulateur, code en ligne, supports de formation, etc. Ces équipements peuvent faire une réelle différence !

6. S'engager trop tôt ou s'inscrire immédiatement sans visiter l'auto-école

Avant de vous engager, il est important de visiter l'auto-école et de discuter avec l'équipe en place. Cela vous permettra de vous faire une idée sur l'accueil, l'ambiance et les méthodes d'enseignement.

Ne vous inscrivez pas avant d'avoir pris le temps de vous renseigner et de comparer les établissements en personne. Une visite sera l'occasion de poser toutes vos questions sur l'organisation des cours, les tarifs et les modalités d'enseignement du code et de la conduite.

7. Négliger les avis et témoignages en ligne

Les avis et témoignages d'anciens élèves représentent des sources d'information précieuses.

Ne les ignorez pas ! Ces retours d'expérience vous aideront à évaluer la qualité de l'enseignement, l'attitude des moniteurs, l'organisation de l'auto-école et la satisfaction générale des élèves.

Consultez des plateformes spécialisées et les réseaux sociaux pour obtenir des avis fiables avant de vous décider. Il est aussi utile de vérifier si l'auto-école dispose de labels (cf label « École Conduite Qualité » décrit plus haut) ou certifications qui garantissent un bon niveau de qualité.

Conseils pour réussir sa formation en auto-école

Réussir son permis de conduire repose non seulement sur la qualité de l'enseignement, mais aussi sur l'engagement personnel.

Voici quelques conseils pratiques pour maximiser vos chances de succès, que ce soit pour le Code de la route ou pour la conduite.

1. Techniques pour bien réviser le Code de la route

Réussir l'examen théorique du permis de conduire nécessite une révision régulière et structurée. Voici quelques stratégies pour bien préparer l'épreuve du Code de la route :

› Utilisez des applications et plateformes en ligne

De nombreuses applications et sites web dédiés, comme ceux proposés par Codes Rousseau, offrent des tests et quiz interactifs.

Ces outils vous permettent de vous entraîner de manière ludique et d'obtenir un retour instantané sur vos erreurs pour progresser rapidement.

› Révisez régulièrement et de manière ciblée

La clé pour réussir le Code de la route réside dans la révision régulière. Plutôt que d'étudier de manière intense à la dernière minute, il est préférable de répartir vos sessions de révision sur plusieurs semaines.

En révisant chaque jour, même quelques minutes, vous intégrez progressivement les règles et les panneaux.

› Pratiquez avec des tests blancs

Les examens blancs sont une excellente manière de vous familiariser avec le format de l'examen officiel et de mesurer vos progrès.

Il est conseillé de passer ces tests périodiquement pour simuler les conditions réelles de l'examen et ainsi diminuer le stress le jour J. Ils permettent également de cibler les domaines où vous avez besoin de plus travailler.

› Identifiez vos points faibles et travaillez-les

Après chaque test, prenez le temps d'analyser vos erreurs. Certaines questions reviennent fréquemment dans les examens.

En vous concentrant sur vos points faibles, vous optimisez vos chances de succès. Vous pouvez également demander conseil à votre moniteur pour mieux comprendre certains concepts ou notions complexes. Les cours de code en salle sont faits pour ça d'ailleurs.

› Utilisez les supports pédagogiques variés

Pour diversifier vos révisions, utilisez différents supports comme des livres, des vidéos explicatives, les réseaux sociaux.

Ces outils visuels vous aideront à mémoriser plus facilement les informations et à mieux comprendre certaines situations de conduite.

2. Tirer le meilleur parti de ses heures de conduite

Les heures de conduite sont essentielles pour acquérir les compétences nécessaires à la conduite en sécurité. Pour en tirer le maximum :

› *Soyez à l'écoute de votre moniteur*

Profitez de chaque minute pour poser des questions, demander des conseils et corriger vos erreurs.

› *Variez les situations de conduite*

N'hésitez pas à vous entraîner dans différents environnements (zones urbaines, autoroutes, conditions météorologiques variées) pour être à l'aise en toutes circonstances.

› *Simulez des situations de conduite*

En dehors des heures de conduite, vous pouvez revoir les principes théoriques du code pour vous préparer mentalement, ou encore visualiser des situations de conduite sur des vidéos pédagogiques.

3. L'importance de la régularité des séances de conduite

La régularité est fondamentale pour progresser rapidement. Voici quelques raisons pour lesquelles vous ne devez pas négliger l'aspect régulier de vos séances :

› *Évitez les longues pauses entre les leçons*

Des intervalles trop longs entre les séances peuvent entraîner un oubli des acquis et une perte de confiance.

› *Restez motivé et constant*

Plus vous serez assidu, plus vous renforcerez vos compétences et vous gagnerez en autonomie au volant.

› *Établissez un calendrier de conduite*

Planifiez des leçons de conduite sur une période relativement courte pour garder une continuité dans votre formation.

Tableau comparatif des auto-écoles

Choisir la bonne auto-école est une étape clé dans votre parcours pour obtenir le permis de conduire.

Avec de nombreuses options disponibles, il peut être difficile de s'y retrouver.

Un tableau comparatif est un excellent moyen d'organiser les informations centrales et de comparer les auto-écoles selon des critères pertinents pour vous.

Ce chapitre vous présente un modèle de tableau afin de faciliter votre prise de décision en fonction de vos besoins, de votre budget et des services offerts par chaque établissement.



	Auto-école A	Auto-école B	Auto-école C
Prix	850 €	900 €	850 €
Taux de réussite examen	80 %	85 %	80 %
Cours en ligne	Oui	Non	Oui
Simulateurs de conduite	Non	Oui	Oui
Voitures bien entretenues	Oui	Oui	Non
Flexibilité des horaires	Très flexible	Moyenne	Flexible
Avis clients	4,5/5	3,8/5	4,2/5
Accompagnement personnalisé	Oui	Oui	Non
Financement permis 1 €	Oui	Non	Oui

Études de cas & Témoignages d'anciens élèves



Marine M., 18 ans,
Conduite supervisée



J'ai obtenu mon permis (reçu aux examens théorique et pratique).

OUI, j'ai été inscrit(e) dans une école de conduite mais ma formation est terminée.

Critères de choix

La proximité (établissement situé près de chez moi ou de mon lycée).

Étant interne je n'étais disponible que le week-end pour faire mes heures (hors vacances scolaires), et l'auto-école était d'accord de me prendre malgré cet emploi du temps contraignant.

OUI, j'ai été satisfaite de mon choix

Beaucoup d'entraînements disponibles pour s'entraîner au code et d'explications apportées lorsque l'on ne comprenait pas une notion.

NON, je n'ai pas envisagé de changer d'auto-école en cours de formation.

Description de l'expérience

J'ai eu la chance d'avoir une monitrice bienveillante, très calme et lorsque je faisais des erreurs durant ma conduite cela était rassurant.

Ce qui m'a permis de prendre confiance en moi par la suite en faisant la conduite supervisée.

Et j'ai réussi obtenir mon permis du premier coup !

Mes conseils à un futur conducteur

Ne pas s'inquiéter pour ceux qui n'ont pas commencé à conduire, vous serez accompagné.

Si vous ne vous sentez pas bien avec votre moniteur/monitrice d'auto-école n'hésitez pas à en parler, aller en conduite ne doit pas être un stress permanent (ça n'a pas été mon cas car j'ai eu une super monitrice !).

Essayer de vous faire confiance dans votre conduite, l'examen du permis est stressant mais ce n'est pas une montagne infranchissable.

Avec de l'entraînement et en respectant ce que vous avez appris durant vos heures il n'y a pas de raison que vous n'ayez pas le permis.



Thomas M., 32 ans,
B classique



J'ai obtenu mon permis (reçu aux examens théorique et pratique).

OUI, j'ai été inscrit(e) dans une école de conduite mais ma formation est terminée.

Critères de choix

Le prix (tarifs imbattables), la qualité-réputation (bons avis ou un membre de ma famille a obtenu son permis grâce à cette auto-école), la proximité (établissement situé près de chez moi ou de mon lycée).

Une des monitrices était amie d'enfance avec ma mère, elle m'a bien conseillé sur mon parcours par rapport à mon handicap.

OUI, j'ai été satisfait de mon choix

J'ai eu plusieurs moniteurs et monitrices en plus de celle qui m'a suivi le plus. Certains ont été plus durs mais j'ai bien appris avec eux, même si certains n'étaient pas d'accord entre eux sur mon avancée. Le seul véritable souci que j'ai eu sur ma formation fut concernant la visite médicale obligatoire pour mon permis qui ne m'a été annoncé avant que je me présente à l'examen final.

NON, je n'ai pas envisagé de changer d'auto-école en cours de formation

Description de l'expérience

Comme j'ai été plutôt bon élève avec ma monitrice principale, on m'a placé avec la monitrice la plus exigeante qui, par cela, n'était pas très appréciée par tous les élèves. L'exigence qu'elle avait sur moi consommait rapidement ma capacité énergétique mais aujourd'hui, sans aide, j'ai encore la tendance à garder une vitesse stable sur ce qu'elle me disait. Donc d'une « mauvaise » expérience, j'en sors une bonne conclusion.

Mes conseils à un futur conducteur

Qu'il compare, que ce soit dans le prix mais aussi dans la formule, que le candidat cherche la manière qui lui correspond le plus dans l'éducation et dans le rythme.





Gwendoline P. 23 ans,



J'ai déjà mon code, je prépare l'examen pratique.

OUI, je suis inscrite dans une auto-école traditionnelle.

Critères de choix

La proximité (établissement situé près de chez moi ou de mon lycée), la flexibilité (horaires des cours compatibles avec mon emploi du temps, facilité à avoir une place d'examen).

J'ai aussi choisi cette auto-école parce qu'elle a un simulateur avant de commencer dans la voiture.

OUI, je suis satisfaite de mon choix.

Il y a plusieurs moniteurs donc on a différents points de vue, astuces, aides. Ça m'a moins stressé de commencer sur simulateur (...). Les moniteurs répondent bien à toutes nos questions sans jugement. L'équipe est sympa.

NON, je n'ai pas prévu de changer d'auto-école en cours de formation.

Description de l'expérience

Si c'était à refaire, j'aurais refait exactement comme ça s'est passé.

Mes conseils à un futur conducteur

--



Les étapes finales pour faire le bon choix


En conclusion, pour choisir la meilleure auto-école, il est essentiel de prendre en compte plusieurs critères et de ne pas se limiter à des aspects superficiels. Commencez par comparer différentes écoles de conduite en prenant en compte le prix, la réputation, la qualité de la formation et l'accompagnement proposé. Prendre le temps de la comparaison constitue une étape décisive pour une expérience positive et réussie.

Vérifiez le taux de réussite à l'examen, mais également l'efficacité pédagogique, et assurez-vous de la qualification des moniteurs, qui jouent un rôle crucial dans votre apprentissage. Pensez également à la flexibilité des horaires, les créneaux horaires proposés doivent cadrer à votre emploi du temps.

N'oubliez pas de vérifier l'état des véhicules et des équipements pédagogiques, car ils influent sur la sécurité et la qualité de l'apprentissage.

Enfin, avant de vous inscrire, nous vous recommandons de visiter l'auto-école afin de vous faire une idée précise de son organisation et de l'ambiance qui y règne. Par ailleurs, n'oubliez pas de consulter les avis d'anciens élèves pour recueillir des retours d'expérience fiables. En suivant scrupuleusement ces différentes étapes, vous êtes assuré de faire un choix éclairé et d'opter pour une formation de qualité. Reste à vous souhaiter bonne chance pour le code et le permis !

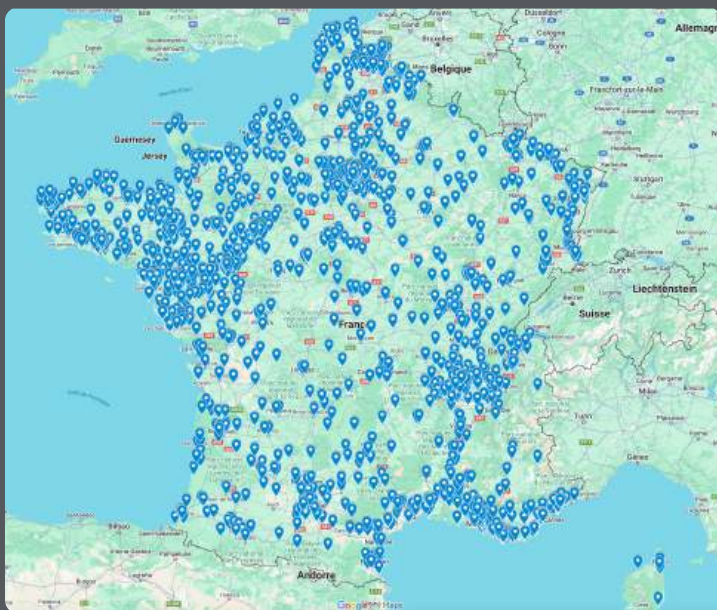
Contactez-nous pour des conseils personnalisés



En choisissant une école de conduite recommandée par Codes Rousseau pour apprendre à conduire, vous êtes certain de profiter de l'expérience et du savoir-faire d'un acteur phare de la sécurité routière et ainsi, de maximiser vos chances de décrocher le permis de conduire du premier coup !



Quel que soit votre lieu d'habitation, vous avez toutes les chances de trouver une auto-école de proximité parmi les 2 500 établissements membres du **Club Rousseau**.



Les enseignants sont reconnus pour leurs compétences pédagogiques. Ils ont à cœur de former les élèves à devenir des conducteurs responsables.

En 2024, près de 100 000 candidats accompagnés par les auto-écoles du Club Rousseau ont obtenu le précieux sésame. On espère sincèrement que vous serez le prochain ou la prochaine !



Et ça marche !

*Les auto-écoles du Club affichent un taux de satisfaction moyen de **4.9/5** (sur la base de 69 461 avis collectés depuis janvier 2022 auprès d'anciens élèves).*

Annexe(s) & Ressource(s) supplémentaire(s)



Questionnaire type recherche auto-école

Chapitre 5

1 Quelle est la durée moyenne pour obtenir le permis dans votre établissement ?

2 Quel est le délai pour avoir une place pour les examens théoriques (code) et pratique ?

3 Quels sont les différents forfaits et tarifs proposés et à quoi correspondent-ils ?

4 Combien d'heures de conduite sont incluses dans chaque forfait ?

5 Quel est le coût moyen d'une heure de conduite dans votre établissement ?

6 Quels sont les frais supplémentaires potentiels ?

7 Quelle est la flexibilité des horaires de cours ?





8 *Comment sont organisées les leçons de conduite ?*

9 *Y a-t-il des avis ou des témoignages d'anciens élèves qu'il est possible de consulter ?*

10 *Quelles sont les politiques de remboursement ou de report des leçons ?*

11 *Comment se déroulent les examens pratiques et théoriques quand on est inscrit dans votre auto-école ?*

12 *L'auto-école propose-t-elle un simulateur de conduite ou d'autres outils innovants pour apprendre ?*

13 *Comment l'auto-école suit-elle la progression de ses élèves ?*

14 *Votre école de conduite propose-t-elle des cours de code ? Sous quelle forme ?*

15 *Quelles sont les modalités de paiement, les aides au financement type permis 1 € ?*

16 *Y a-t-il des options pour reprendre des heures de conduite en cas d'échec ?*

Ressource supplémentaire

Carte des auto-écoles proposée par la Sécurité Routière : <https://autoecoles.securite-routiere.gouv.fr/#/>


Remerciements

Merci à Sojadis pour son livre blanc inspirant sur l'handiconduite.

*Merci à Julien S. pour ses précieuses recommandations
pour rédiger ce livre en cadrant au plus près aux attentes des candidats au permis de conduire.*

*Merci aux anciens élèves Marine M. et Thomas M.
qui ont pris le temps de décrire leur expérience de formation en école de conduite à travers un questionnaire.*

© Codes ROUSSEAU - mars 2025

 1 rue Albert Einstein
85340 Les Sables d'Olonne
0251231131



 codesrousseau.fr